



LCSI 직업심리검사 종합보고서

Lim's Character Style Inventory

Lim's Assessment Center

Lim's Assessment Center is a research-based consulting firm that used comprehensive suite of personality assessments to help companies select employees, develop leaders, and identify talent

Total Report

Confidential

검사 해석 역량을 강화하기 위한 보고서이므로 외부에 노출을 절대 금하며,
피검자를 단정하거나 평가하는 용도로 특정결과를 사용해서는 안 된다.

검 사 명 : 샘플용

기 관 명 : 림스연구소



Lim's A.C.

림스연구소의 허락 없이 이 결과지의 일부 또는 전부를 무단으로 공개, 배포하거나 변형하는 행위를 금합니다.

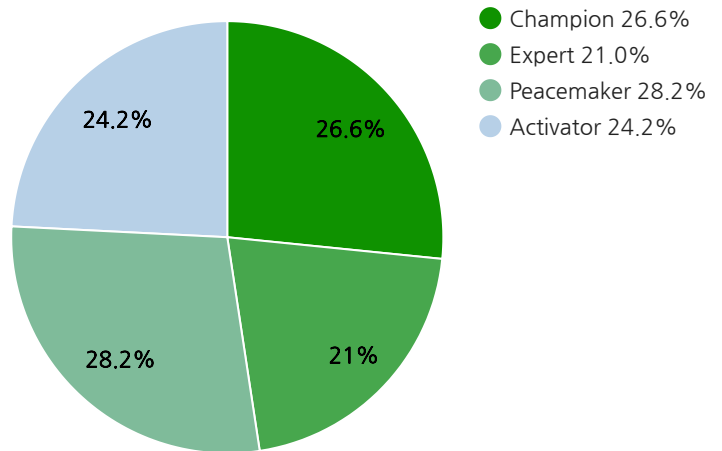
© 2002 림스연구소. All Rights Reserved.

샘플용

1. 참여 인원 : 3 개 학과 124 명

2. CEPA 분포현황

직업적성	인원수	백분율
Champion	33명	26.6%
Expert	26명	21.0%
Peacemaker	35명	28.2%
Activator	30명	24.2%



3. 직무적성 수준별 분포 현황

수준	전략기획/재무	마케팅	광고홍보	세일즈	대인서비스	인사교육	기술전문직	연구개발	법무/회계
상	47명 (37.9%)	34명 (27.4%)	32명 (25.8%)	41명 (33.1%)	45명 (36.3%)	38명 (30.6%)	48명 (38.7%)	53명 (42.7%)	53명 (42.7%)
중	38명 (30.6%)	34명 (27.4%)	36명 (29.0%)	25명 (20.2%)	35명 (28.2%)	36명 (29.0%)	24명 (19.4%)	28명 (22.6%)	33명 (26.6%)
하	39명 (31.5%)	56명 (45.2%)	56명 (45.2%)	58명 (46.8%)	44명 (35.5%)	50명 (40.3%)	52명 (41.9%)	43명 (34.7%)	38명 (30.6%)

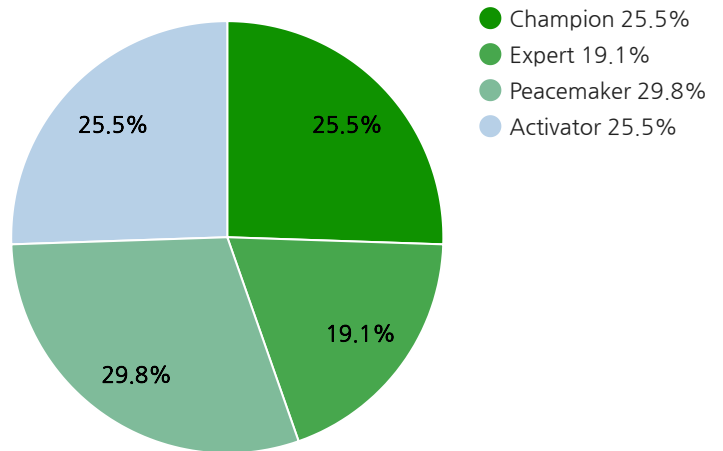
* 상: 100%-66%, 중: 65%~34%, 하: 33%~1%

림스대학교 A학과

1. 참여 인원 : 47 명

2. CEPA 분포현황

직업적성	인원수	백분율
Champion	12명	25.5%
Expert	9명	19.1%
Peacemaker	14명	29.8%
Activator	12명	25.5%



3. 직무적성 수준별 분포 현황

수준	전략기획/재무	마케팅	광고홍보	세일즈	대인서비스	인사교육	기술전문직	연구개발	법무/회계
상	14명 (29.8%)	13명 (27.7%)	8명 (17.0%)	14명 (29.8%)	22명 (46.8%)	12명 (25.5%)	17명 (36.2%)	23명 (48.9%)	19명 (40.4%)
중	16명 (34.0%)	13명 (27.7%)	10명 (21.3%)	11명 (23.4%)	12명 (25.5%)	13명 (27.7%)	7명 (14.9%)	9명 (19.1%)	10명 (21.3%)
하	17명 (36.2%)	21명 (44.7%)	29명 (61.7%)	22명 (46.8%)	13명 (27.7%)	22명 (46.8%)	23명 (48.9%)	15명 (31.9%)	18명 (38.3%)

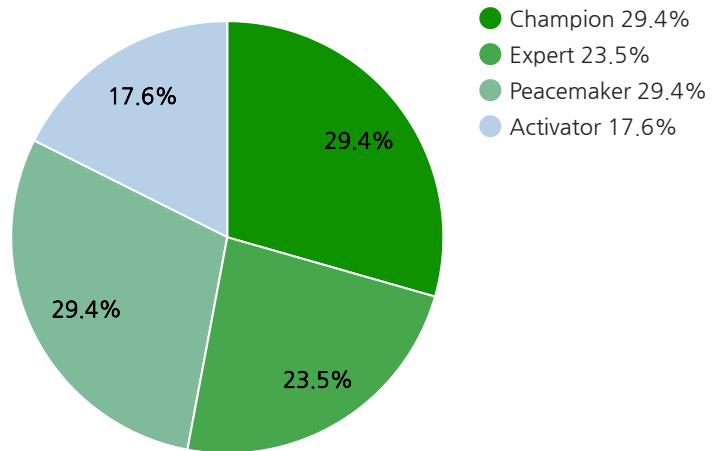
* 상: 100%-66%, 중: 65%~34%, 하: 33%~1%

림스대학교 B학과

1. 참여 인원 : 34 명

2. CEPA 분포현황

직업적성	인원수	백분율
Champion	10명	29.4%
Expert	8명	23.5%
Peacemaker	10명	29.4%
Activator	6명	17.6%



3. 직무적성 수준별 분포 현황

수준	전략기획/재무	마케팅	광고홍보	세일즈	대인서비스	인사교육	기술전문직	연구개발	법무/회계
상	11명 (32.4%)	8명 (23.5%)	7명 (20.6%)	11명 (32.4%)	11명 (32.4%)	7명 (20.6%)	12명 (35.3%)	15명 (44.1%)	15명 (44.1%)
중	14명 (41.2%)	9명 (26.5%)	11명 (32.4%)	4명 (11.8%)	11명 (32.4%)	11명 (32.4%)	9명 (26.5%)	8명 (23.5%)	11명 (32.4%)
하	9명 (26.5%)	17명 (50.0%)	16명 (47.1%)	19명 (55.9%)	12명 (35.3%)	16명 (47.1%)	13명 (38.2%)	11명 (32.4%)	8명 (23.5%)

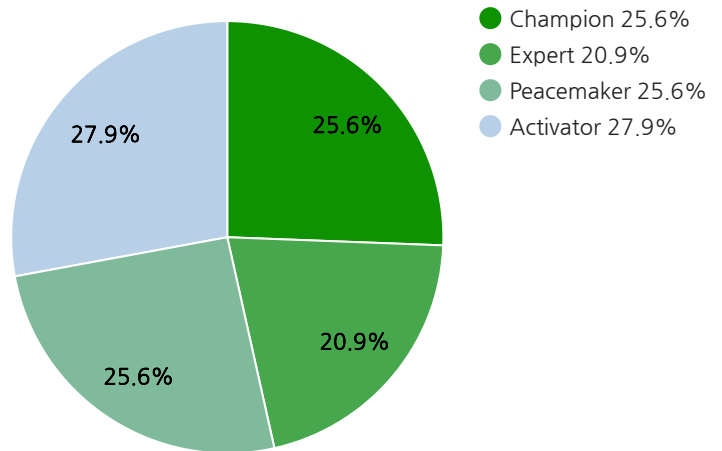
* 상: 100%-66%, 중: 65%~34%, 하: 33%~1%

림스대학교 C학과

1. 참여 인원 : 43 명

2. CEPA 분포현황

직업적성	인원수	백분율
Champion	11명	25.6%
Expert	9명	20.9%
Peacemaker	11명	25.6%
Activator	12명	27.9%



3. 직무적성 수준별 분포 현황

수준	전략기획/재무	마케팅	광고홍보	세일즈	대인서비스	인사교육	기술전문직	연구개발	법무/회계
상	22명 (51.2%)	13명 (30.2%)	17명 (39.5%)	16명 (37.2%)	12명 (27.9%)	19명 (44.2%)	19명 (44.2%)	15명 (34.9%)	19명 (44.2%)
중	8명 (18.6%)	12명 (27.9%)	15명 (34.9%)	10명 (23.3%)	12명 (27.9%)	12명 (27.9%)	8명 (18.6%)	11명 (25.6%)	12명 (27.9%)
하	13명 (30.2%)	18명 (41.9%)	11명 (25.6%)	17명 (39.5%)	19명 (44.2%)	12명 (27.9%)	16명 (37.2%)	17명 (39.5%)	12명 (27.9%)

* 상: 100%-66%, 중: 65%~34%, 하: 33%~1%